

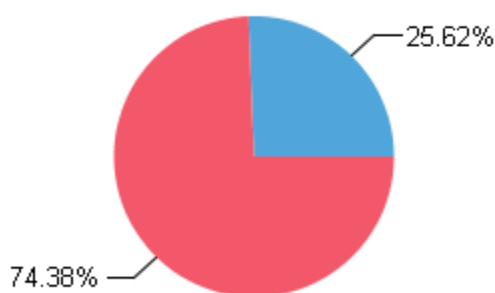
## Dati Rifiuti Solidi Urbani per singolo Comune

Comune **ALESSANO (LE)**

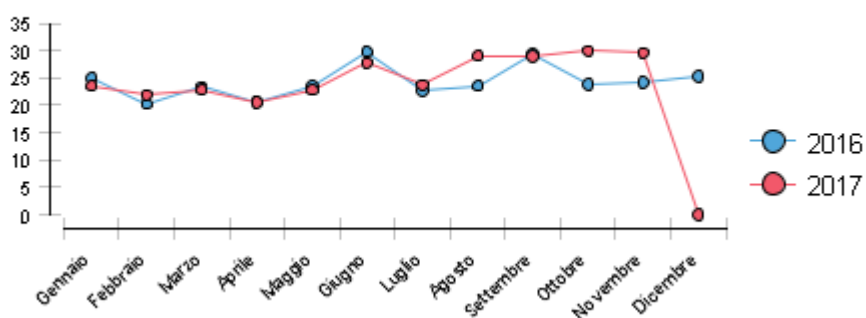
ARO di appartenenza **ARO Lecce 8**

Periodo **2017**

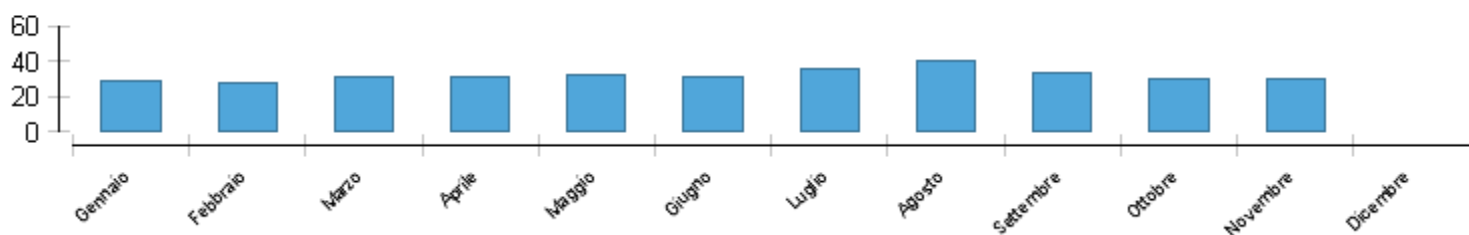
### Raccolta RSU



### Andamento differenziata



### Andamento Produzione Procapite



| Mese          | Indifferenziata Kg<br>kg. | Differenziata Kg<br>kg. | Tot RSU kg<br>kg.   | Rif. Diff.<br>% | Produzione<br>Procapite<br>kg. al Mese |
|---------------|---------------------------|-------------------------|---------------------|-----------------|--|
| Gennaio       | 146,220.00                | 45,160.00               | 191,380.00          | 23.60           | 28.84                                  |
| Febbraio      | 141,260.00                | 39,560.00               | 180,820.00          | 21.88           | 27.25                                  |
| Marzo         | 160,830.00                | 47,740.00               | 208,570.00          | 22.89           | 31.43                                  |
| Aprile        | 165,330.00                | 42,740.00               | 208,070.00          | 20.54           | 31.35                                  |
| Maggio        | 163,210.00                | 48,200.00               | 211,410.00          | 22.80           | 31.86                                  |
| Giugno        | 149,450.00                | 57,320.00               | 206,770.00          | 27.72           | 31.16                                  |
| Luglio        | 180,685.00                | 56,010.00               | 236,695.00          | 23.66           | 35.67                                  |
| Agosto        | 187,820.00                | 77,190.00               | 265,010.00          | 29.13           | 39.94                                  |
| Settembre     | 155,910.00                | 63,480.00               | 219,390.00          | 28.93           | 33.06                                  |
| Ottobre       | 141,610.00                | 60,530.00               | 202,140.00          | 29.94           | 30.46                                  |
| Novembre      | 141,420.00                | 59,260.00               | 200,680.00          | 29.53           | 30.24                                  |
| Dicembre      | 0.00                      | 0.00                    | 0.00                | 0.00            | 0.00                                   |
| <b>TOTALE</b> | <b>1,733,745.00</b>       | <b>597,190.00</b>       | <b>2,330,935.00</b> | <b>25.62</b>    | <b>31.93</b>                           |